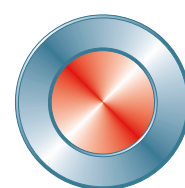





Skjutspjällsventiler för vatten och avlopp



Stafsjö
SINCE 1666



WB

WB är dubbelsidigt tät och har små kaviteter i genomloppet för maximal flödeskapacitet. Tätningsprofilen sitter i nivå med genomloppet vilket minimerar risken för ansamling av media.

Ventilen är moduluppbyggd och består av ett epoxymålat helgjutet eller delat ventilhus i gjutjärn med integrerade flänspackningar. Stafsjös beprövade boxpackning, TwinPack™, ger säker avtätning och god driftsäkerhet.

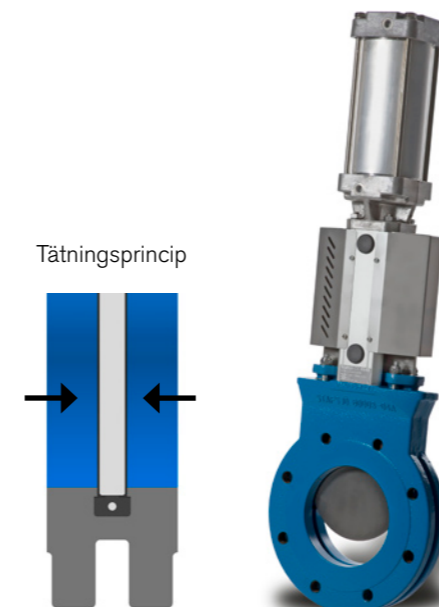
Storlekar: DN 50 - DN 1600

Ventilhus: gjutjärn (GG25) eller segjärn (GGG50)

Spjällblad: rostfritt stål (1.4301/304/SS2333 eller 1.4404/316L/SS2348)

Andra legeringar och ytbehandlingar på begäran.

Manöverdon: pneumatisk cylinder, elektrisk motor, hydraulisk cylinder, handratt, kättingratt, vinkelväxel, handspak eller spärrskaft.



BV

BV är en robust dubbelsidigt tät avstängningsventil med fullt genomlopp. Ventilen är moduluppbyggd och består av ett helgjutet ventilhus i gjutjärn som är epoxy-målat in- och utvändigt. Ventilen är fullflänsad upp till och med DN 300. Stafsjös beprövade boxpackning, TwinPack™, ger säker avtätning och god driftsäkerhet.

Storlekar: DN 50 - DN 600

Ventilhus: gjutjärn (GG25)


Spjällblad: rostfritt stål (1.4301/304/SS2333 eller 1.4401/316/SS2347).

Andra legeringar och ytbehandlingar på begäran.

Manöverdon: pneumatisk cylinder, elektrisk motor, hydraulisk cylinder, handratt, kättingratt, vinkelväxel, handspak eller spärrskaft



Pumpstation, Norrköping



MV

MV är en allsidig avstängningsventil utvecklad för att möta ett brett spektrum av tillämpningar. Ventilen är ensidigt tät, men klarar även differenstryck i backriktningen i vissa storlekar.

Ventilen är moduluppbyggd av antingen ett helgjutet eller delat ventilhus i rostfritt stål, segjärn eller kolstål. Ventilen kan skräddarsys med spjällblad i olika legeringar och med säten i flera material. Ventilen är utrustad med demonterbar flänsring vilket underlättar service och utbyte av säte. Flänsringen kan också ersättas av en V-port för reglerapplikationer.

Storlekar: DN 50 - DN 1200

Ventilhus: rostfritt stål (1.4408), segjärn (GGG50) eller kolstål (WCC)

Spjällblad: rostfritt stål (1.4301/304/SS2333 eller 1.4401/316/SS2347)

Andra legeringar och ytbehandlingar på begäran

Manöverdon: pneumatisk cylinder, elektrisk motor, hydraulisk cylinder, handratt, kättingratt, vinkelväxel, handspak eller spärrskaft




XV

Denna kompakt konstruerade ventil är dubbelsidigt tätande och tål höga differenstryck. Goda flödesegenskaper och fullt genomlopp minimerar risk för igensättning.

Storlekar: DN 80 - DN 800

Ventilhus: rostfritt stål (1.4408)




RKS

Robust svetsad avstängningsventil med kvadratisk in- och utlopp som finns i många storlekskombinationer.

Storlekar: 200x200 mm - 1000x1000 mm

Ventilhus: rostfritt stål (1.4404/316L/SS2348)



Stafsjö
SINCE 1666

100% fokus på skjutspjällsventiler och nöjda kunder

Vår strävan att förse våra kunder med produkter av högsta kvalitet har sedan starten varit oförändrad. Högsta kvalitet, utmärkt driftsäkerhet och låg livcykelkostnad är något man ska förvänta sig av en skjutspjällsventil som bär Stafsjöns namn.